CONSORCIO DE EXPORTADORES DE CARNES ARGENTINAS

FAENA DE BOVINOS: firme en el primer mes de 2017

De acuerdo a información preliminar, la faena de bovinos alcanzó **1,065 millones de cabezas en enero de 2017, una cifra que supera en un 1.4 por ciento al total sacrificado en el último mes del año pasado y es la más alta para un mes de enero desde el año 2010.**

No obstante, debe resaltarse que este crecimiento es consecuencia de la mayor cantidad de días hábiles que se registró en el mes comentado, por lo que al comparar con el **promedio diario** de animales sacrificados en diciembre último, se observa una disminución en el nivel de actividad.

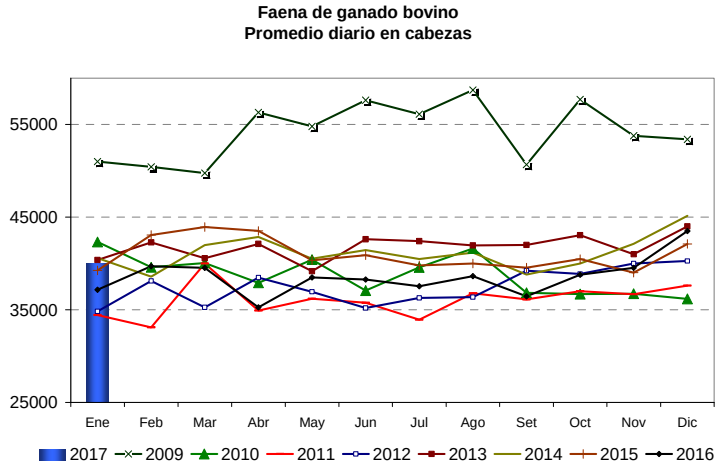

En los últimos cuatro meses, se ha observado una reversión en la tendencia de la curva de faena, la que ha tomado un curso positivo que se ha mantenido con el comienzo de 2017.

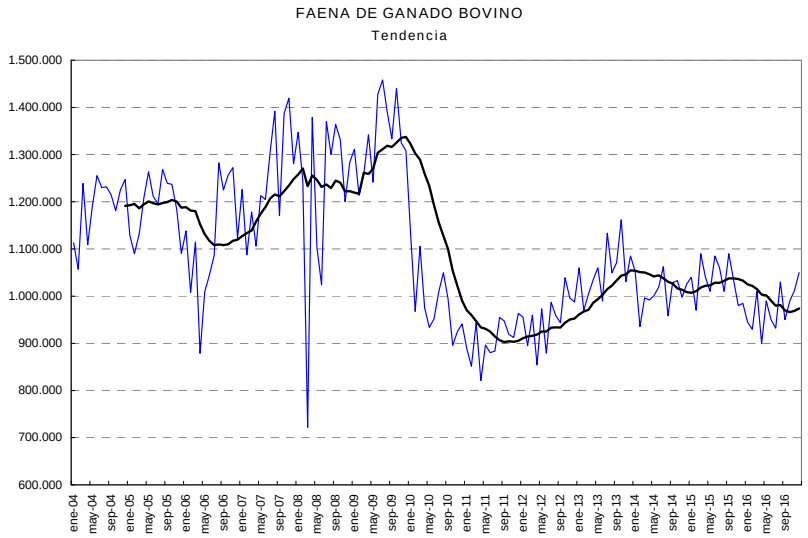

Promedio móvil de doce meses En cabezas

Progresivamente, el nivel de faena tiende a acercarse al promedio de la última década, que está fuertemente condicionado por el proceso de deterioro que ha vivido el sector en los últimos años. La brecha sigue siendo importante cuando se compara con los registros de mediados de los años 2000, en que se faenaban mensualmente más de 1.2 millones de cabezas.

FAENA DE VACUNOS	
En miles cabezas	
	ENERO
2004	1.113
2005	1.129
2006	1.138
2007	1.226
2008	1.347
2009	1.311
2010	1.134
2011	889
2012	956
2013	1.060
2014	1.053
2015	1.022
2016	963
2017	1.065
Var. Porcentual 2016 respecto	
2016	11%
Prom. 2004 - 2016	-3%

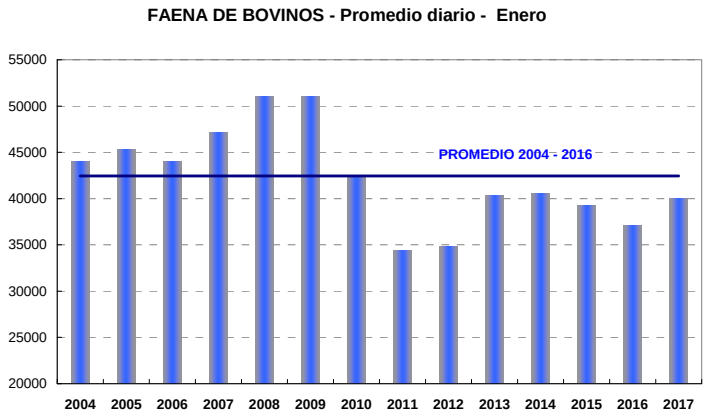

La cantidad de animales sacrificados en los últimos doce meses ascendió a **11.9 millones de cabezas**, alrededor de 2 por ciento menor a igual lapso de 2015/16.

En el mes de enero de 2017, fue nuevamente importante **la contribución de hembras dentro de la faena total: 43 por ciento, lo** que constituye una evolución preocupante que es preciso monitorear de cerca para ver si se profundiza en el futuro. Por el momento, los indicadores de recomposición del rodeo nacional resultan contradictorios y no permiten prever un crecimiento importante del stock en el futuro cercano.

FAENA DE VACUNOS: Composición porcentual

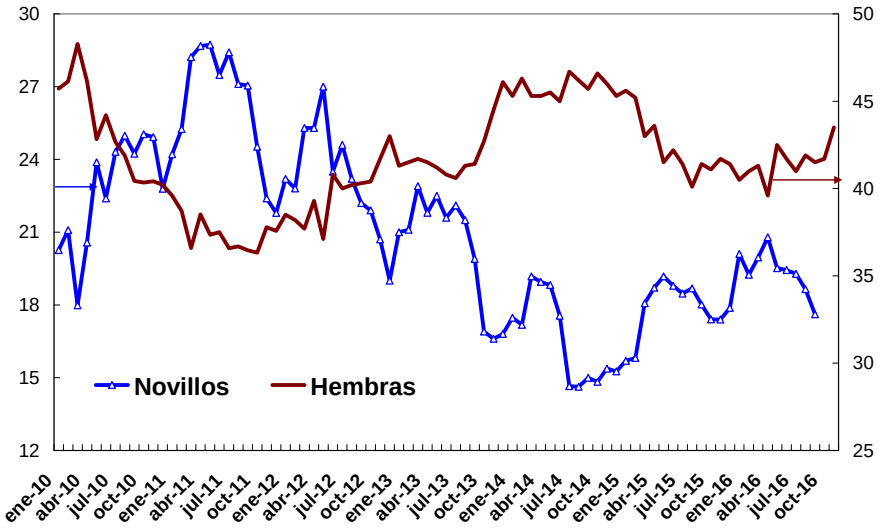

La **producción de carnes bovinas** se estima en alrededor de 235 mil toneladas peso gancho. En la medida en que sostenga el nivel de las exportaciones verificado en los últimos meses, el consumo aparente per capita de carnes bovinas puede estimarse en 58 kg / habitante/ año, para el mes de enero de 2017.

			Participación (*)		Consumo	
	Faena	Producción	%			
		miles			miles	kg/por
Período	cabezas	ton peso res	Novillos	Hembras	ton	habitante
2015	12.156.600	2.726	19,9	41,6	2.509	60
2016	11.791.642	2.657	21,3	41,2	2.405	56
dic-15	964.070	215	18,7	40,5	203	57
ene-16	962.580	219	23,1	39,9	194	53
feb-16	913.314	206	21,9	40,4	183	56
mar-16	1.033.429	234	22,9	40,3	213	59
abr-16	902.441	203	23,0	39,2	181	52
may-16	985.835	222	22,1	42,0	201	56
jun-16	946.122	212	21,6	41,2	195	56
jul-16	950.139	214	21,7	40,8	193	53
ago-16	1.038.412	233	20,9	41,2	212	58
sep-16	977.796	222	21,1	41,1	203	58
oct-16	1.007.536	227	19,3	41,5	210	58
nov-16	1.024.038	231	19,7	43,6	209	59
dic-16	1.050.000	234	18,4	43,2	211	58
ene-17	1.065.000	237	s/d	43,0	214	58
Variación porcentual mensual						
Ene.17/ Dic.16	1,4	1,4		-0,5	1,6	1,1
Ene.17/ Dic.16	1,4	1,4		-0,5	1,6	1,1
Ene.17/ Ene.16	10,6	8,4		7,7	10,6	9,3
Ene.17/ Ene.15	4,2	3,7		-4,2	1,7	-1,2

Fuente: Consorcio de Exportadores de Carnes Argentinas a partir de datos de SENASA, Minagri y estimaciones propias

Lic. Stella M. Martínez
07/02/2017